

住まいを 生かす 活かす Liveする。住生活Liv工房 株式会社
〒635-0044 大和高田市蔵之宮町10-32 HP▶<https://liv-kobo.com> ☎0120-997-616



今月のこぶたオススメ情報

「まるーく、ぐるーり」やさしい時間が流れるカフェ♪



香芝市磯壁に昨年末オープンしたカフェ「マルグリ」。店名にはゆっくり回る時計の針のように落ち着いた時間を過ごしてほしいという願いがこめられています。店内はおしゃれなインテリアと音楽が心地よい雰囲気。人気のオープンサンドはサラダとスープ付で定番のアボカド&チキン&チーズやポテたまなどに加えて季節限定メニューも楽しめます。14時までドリンク付なの嬉しい♪奈良県産の卵を使った濃厚チーズケーキや旬の果物を使ったロールケーキなどのスイーツはハンドドリップで丁寧に淹れるコーヒーと相性抜群。温かみのある食器でいただくドリンクや料理で心落ち着くひとときを過ごしてみれば♪



cafe MARUGURI

香芝市磯壁41-1
TEL/0745-44-9250
営業時間/11:00~18:00
定休日/月・火
(不定休あり)
駐車場/完備
(サンディと共用)

Instagram



Let's
Try
DIY!

超簡単に窓をイメチェン!

トイレの窓を飾り窓で塞いでおしゃれな雰囲気に変身♪

①現状



現状は昔ながらのアルミサッシの窓です。

②材料




- ・白松材×2 (1820×12×60mm)
 - ・ポリカーボネート板
 - ・ハンドル取っ手
 - ・両面テープ・ボンド
 - ・タッカー (針は幅12×高8mm)
- 白松材とポリカーボネート板は窓枠のサイズに合わせてカット。ポリカーボネートはケガ防止のため周りをマスキングテープで保護しました。

③窓枠を組む




板をボンドで窓枠の形に組み、タッカーを打ち込んで固定します。タッカーで使う針は板から突き抜けられないサイズを使用しました。

④ポリカを貼る



窓枠の裏に両面テープでポリカーボネートを貼って、表側にハンドル取っ手を取り付けたら完成です。

⑤塗装する



タッカーの針が見えない面を塗装します。塗料は余っていた100均の水性塗料を使用しました。


⑥ナチュラルな窓に変身!

既存の窓の上にはめ込むだけなので取り外しが簡単です♪ ついでに壁の幅に合わせた木板を置いて飾り棚にしました。冷たい印象のアルミから暖かみのある雰囲気になりました!



スタッフのつぶやき

今月はこぶた◎



スーパーの鮮魚コーナーで「モウカザメ」を初めて見かけ、興味本位で買ってみました。フライにして食べてみたところ身は柔らかく癖のない淡白な味で、小骨がないので食べやすく子どもにも大好評でした。産地が宮城県なので関西ではめったに出回らないのが非常に残念でしたが、つい先日同じスーパーで見かけたので買うことができました。安く美味しく見た目(切り身で売られた状態)とは全然違うので、見かけたら一度食べてみてください!

こぶた社長の 絵てがみ館

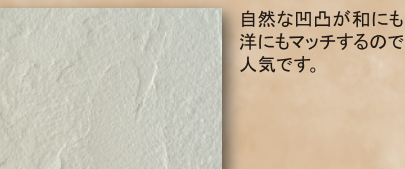


淡路島に
行ってきました

こぶた®の うちのあれこれ

vol.05

昔は「お城」や「蔵」の外壁などに漆喰が使われていましたが、最近ではうちの内壁に漆喰を使用する人が増えてきました。漆喰は消石灰(水酸化カルシウム)を主原料とした自然由来の塗り壁材で湿気を吸って調節するという特徴から「呼吸する壁」とも呼ばれています。一年中快適な湿度に保つことができるので結露やカビを防ぐ効果もあります。また不燃材料なので耐火性にも優れているという特徴もあり、高性能な資材として漆喰の人気が高まっています。



自然な凹凸が和にも洋にもマッチするので人気です。




近頃はDIYで漆喰塗りをする方も増えています。

理想が叶う オリジナルの 造作建具

建具ひとつで雰囲気が
おしゃれにグレードアップ!

規制品の建具にもおしゃれな物はたくさんありますが
オーダーのオリジナル建具なら、セレクトの幅が広がり
木の暖かみを感じるおうちになりますよ♪



引き戸・開き戸・窓・間仕切りなど、おうちのアクセントになる造作建具。ガラスの代わりに割れにくいポリカーボネートを利用した内窓は、寒さや暑さを軽減しつつ、おしゃれな雰囲気もプラスします。

見積無料
1枚〜OK!

お気軽に
お問合せ
ください。



橿原市
東坊城町

Liv工房オリジナルハウス
こぶたハウス12号

まもなく完成!!

コンセプトは「コンパクトな暮らし」

- ★子供が巣立った後の家が広すぎる
- ★部屋数は必要最低限あればいい
- ★家の広さよりも便利な立地が大事
- ★地震に強い家で安心して暮らしたい

完成見学会は
来月号で
お知らせ!!




大きな案件から細かい作業まで毎日走り回る「こぶた」はこんなことをやっています! ※こぶた〇号…Liv工房オリジナルハウスの名称です。

- | | | | | |
|-------------------------|-----------------------------|-------------------------------|-----------------------------|---------------------------|
| 4月 | 5月 | 9日 Y様:収益物件補修相談 | 15日 S様:平屋リノベーション
現地調査 | 20日 M様:ユニットバス完成
引渡し美装 |
| 25日 こぶたハウス4号賃貸借契約 | 1日 こぶた12号 板金工事打合せ | 10日 K様:浴室の改修
増築とユニットバス現地調査 | 16日 賃貸住宅改修 現地調査 | 21日 こぶた2号 ガス工事立会い |
| 26日 U様:タカラショールーム
ご案内 | 2日 M様:新築住宅現地相談 | 11日 M様:大規模リノベ現地調査 | 17日 S様:リノベーション工事中
シロアリ発見 | 22日 工場造作作業 |
| 27日 M様:庭の植木剪定現地調査 | 3日 S様:リノベ工事前の家具移動 | 12日 こぶた12号 構造見学会 | 18日 U様:レンジフード交換 | 23日 S様:平屋リノベーション契約 |
| 28日 こぶたハウス12号 構造見学会 | 6日 工場作業 | 13日 Y様:屋根吹替工事着工 | 19日 M様:浴室まわり
タイル張工事 | 24日 K様:リノベーション
解体・近隣挨拶 |
| 29日 こぶた12号家具作成 工場作業 | 7日 S様:リノベ工事着工 | 14日 M様:浴室からユニットバス
交換工事着工 | | |
| 30日 K様:リノベーション契約 | 8日 J様:太陽光発電 土地の
農地転用の打合せ | | | |

Liv 住生活Liv工房 株式会社 ☎0120-997-616

〒635-0044 大和高田市蔵之宮町10-32 営業時間/9:00~17:00 (土・日・祝定休 ※電話は繋がります)

一級建築士事務所 登録番号 奈良県知事登録 第2021(ろ)2458号/建設業 許可登録番号 奈良県知事許可(般-3)第17006号/宅地建物取引業 免許番号 奈良県知事 (1)第4347号



リフォーム&リノベーション
こぶたのリノベ
<https://liv-kobo.com>



新築デザイナーズ住宅
こぶたハウス
<https://kobutahouse.com>



家探し・土地探し・販売
こぶた不動産
<https://kobutafudosan.com>

